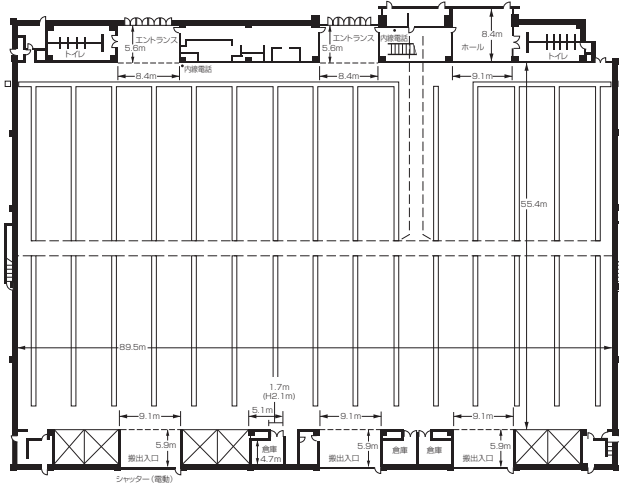


平面図及

〈大展示場〉

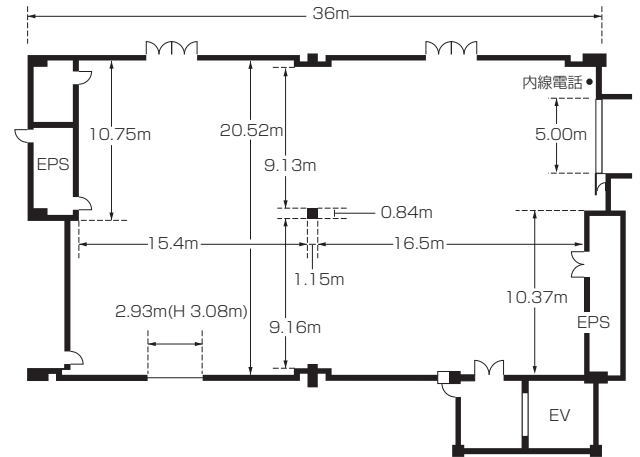


展示面積 5,400㎡
 3分の1、2分の1、3分の2の部分使用も可能
 天井高 10m
 床面耐重量 5t/㎡
 床構造 アスファルト舗装
 搬出入口 7ヶ所(7.0m×H4.45m3ヶ所、8.0m×H4.5m4ヶ所)
 基本照明 メタルハライド400LX
 出入口 2ヶ所

■付帯設備

電 気 電灯、動力合わせて最大400KVA
 電気サブピット8本及びメインピットから取出可能
ガ ス メーター号数N50号容量
 (分岐メーターN3号×4、NN15号×3)
 給排水サブピット7本及びメインピットから取出可能
水 道 メーター150mm容量(分岐メーター100mm×7)
 給排水サブピット7本及びメインピットから取出可能
消 防 設 備 屋内消火栓、スプリンクラー、排煙設備
排 気 設 備 天井ルーフファンにて排気可能
空 調 設 備 冷暖房可能
湯 沸 室 ※(ポット、ヤカン等は、ご用意願います。)
商 談 室 TYPE A…4室(14㎡～19㎡、4人収容)
 TYPE B…4室(25㎡～31㎡、8人収容)
控 室 1室(27㎡、8人収容)
倉 庫 3室(4.7m×5.1m)
 出入口(1.7m×H2.1m)
放 送 設 備 マイク×2本
 ワイヤレスマイク×2本
 スタンド(卓上2、フロア1)
 CD・MD・カセットデッキ・BGM装置あり
 ただし他の展示場よりの放送はできません。
 (分割使用の場合放送できない部分があります。)
着信専用電話 TEL.(075)611-6179(1F中央階段室)
 TEL.(075)603-5440(北東エントランス付近)
内 線 電 話 1F中央階段室・北東エントランス付近
仮 設 電 話 メインピットより100回線まで可能
 (サブピット内配線可能)

〈第1展示場〉



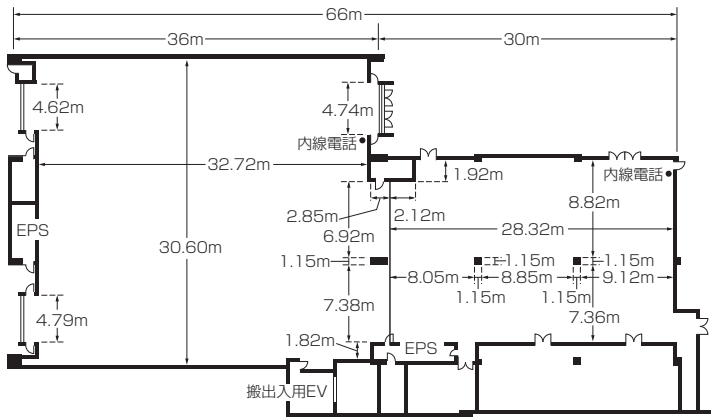
展示面積 700㎡
 天井高 4m
 床面耐重量 1t/㎡
 床構造 アスファルトブロック
 搬出入口 1ヶ所(2.93m×H3.08m)
 基本照明 400LX
 出入口 2ヶ所

■付帯設備

電 気 電灯、動力合わせて最大60KVA
 各コンセント及び東EPSより取出可能
消 防 設 備 屋内消火栓、スプリンクラー
空 調 設 備 冷暖房可能
放 送 設 備 マイク×2本
 ワイヤレスマイク×2本
 スタンド(卓上2、フロア1)
 CD・MD・カセットデッキ・BGM装置あり
給排水設備 既設流し台(南西角)
着信専用電話 TEL.(075)611-5914(東シャッター北側)
内 線 電 話 東シャッター北側
仮 設 電 話 最大10回線(西EPSより)
 配線は、床・壁配管利用可能

び 概 要

〈第2展示場〉

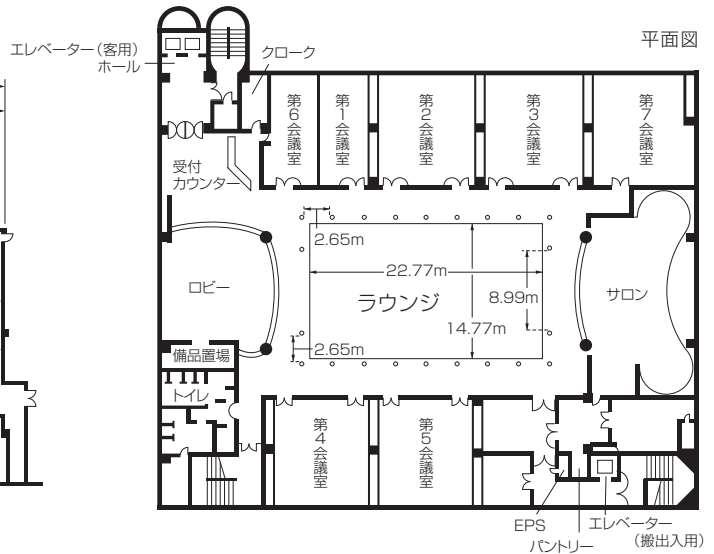


- 展示面積 1,591㎡
A区分591㎡とB区分1,000㎡に区分使用も可能
- 天井高 4~3.5m
- 床面耐重量 0.5t/㎡
- 床構造 Pタイル
- 搬出入口 エレベーター
- 基本照明 400LX
- 出入口 2ヶ所

■付帯設備

- 電気 電灯、動力合わせて最大150KVA
各コンセント及びEPS(西、中央南)から取出可能
- 消防設備 屋内消火栓、スプリンクラー
- 排気設備 ルーフファン(B区分天井)
- 空調設備 冷暖房可能
- エスカレーター(客用) 1F~2F 双方向可能
- エレベーター(客用) 定員11名 最大積載量750kg×2基
- エレベーター(搬出用) 籠寸法 W3400×H2500×D2600
入口 W2700×H2500
W…幅、H…高さ、D…奥行
最大積載量2200kg
- 放送設備 マイク×2本
ワイヤレスマイク×2本
スタンド(卓上2、フロア1)
CD・MD・カセットデッキ・BGM装置あり
A面アンプでB面には放送できません。
- 給排水設備 既設流し台(南西角、南東角)
- 着信専用電話 A区分 TEL.(075)611-6073(東壁壁面)
B区分 TEL.(075)611-6142(東壁壁面)
- 内線電話 A・B区分とも東壁壁面
- 仮設電話 最大30回線(西、中央南EPSより)
配線は床・壁配管利用可能

〈ラウンジ等・会議室〉



〈ラウンジ等〉

- 利用人数 立食300人、椅子席100人
(レセプションの場合)
- 床面積 980㎡
- 床面耐重量 0.5t/㎡
- 床面素材 カーペット
- 天井高 5.1m
- 基本照明 500LX

■付帯設備

- 電気 最大30KVA(各コンセント及び南EPS、ただし南EPS内20KVAまで)
- 消防設備 屋内消火栓、スプリンクラー、避難器具
- エレベーター(客用) 定員11名 最大積載量750kg×2基
- エレベーター(搬出用) 籠寸法 W1610×H2290×D1500
入口 W900×H2100
W…幅、H…高さ、D…奥行
最大積載量1000kg
- 放送設備 マイク×2本
ワイヤレスマイク×2本
スタンド(卓上2、フロア1)
CD・MD・カセットデッキあり
- 受付カウンター クローク 12.0㎡(5.0m×2.4m)
- 自然光 採光可能(オープン、クローズ自在)
- 着信専用電話 TEL.(075)611-5842(受付カウンター)
- 内線電話 受付カウンター及び各部屋に設置
- 仮設電話 1回線(受付カウンター)

〈会議室〉

- 天井高 2.9m
- 床面素材 カーペット(第1、第4会議室)
リノリューム(第2、3、5、6、7会議室)
- 基本照明 450LX
- 面積・定員・備品
 - 第1、6会議室 50㎡、20人
机7卓、椅子20脚、白板1台
 - 第2、3、5、7会議室 100㎡、45人
机15卓、椅子45脚、白板1台、演台1台
 - 第4会議室 100㎡、16人
円卓、椅子16脚、白板1台